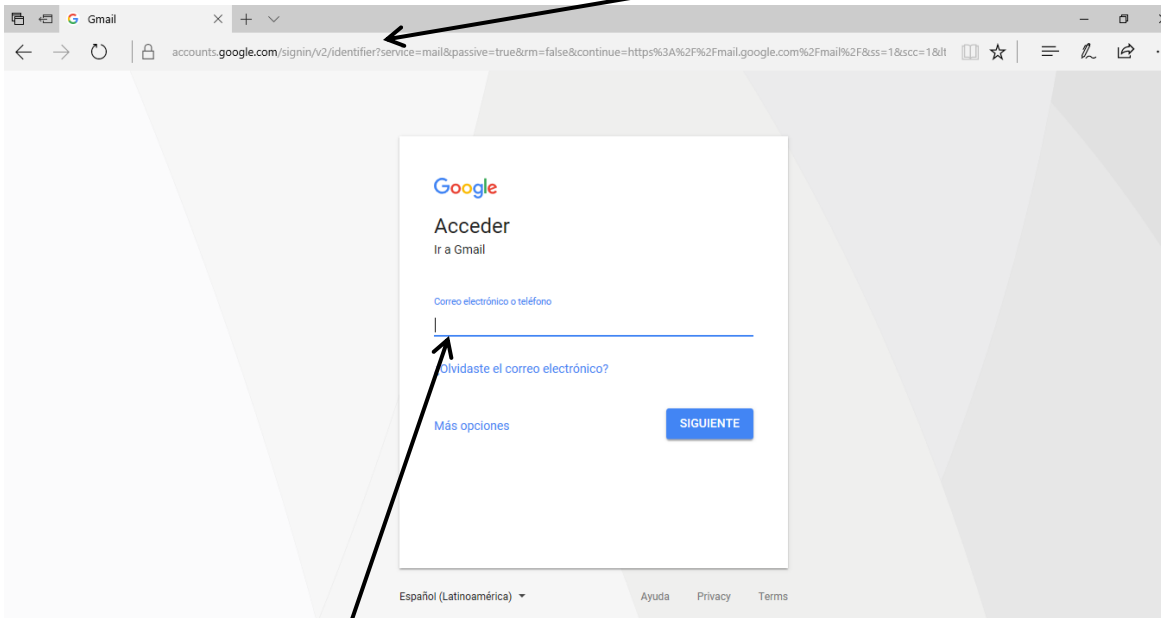


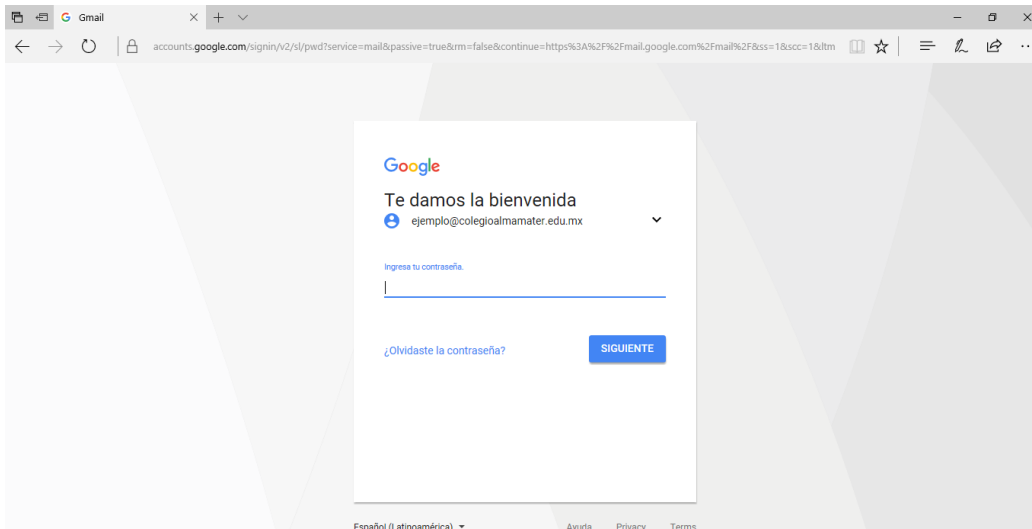


PASOS PARA INGRESAR AL CORREO ELECTRÓNICO Y CLASSROOM

1. Ingresar a cualquier navegador de internet, EDGE, CHROME, EXPLORER, MOZILLA, SAFARI, OPERA, etc.
2. Ingresar en la barra de direcciones la siguiente dirección <https://www.gmail.com>



4. En la sección de usuario, ingresar el correo institucional ejemplo@colegioalmamater.edu.mx, el cual es entregado en la primer junta, dar clic en siguiente.
5. A continuación nos pedirá la contraseña, ingresar la contraseña temporal que fue asignada y dar clic en siguiente.

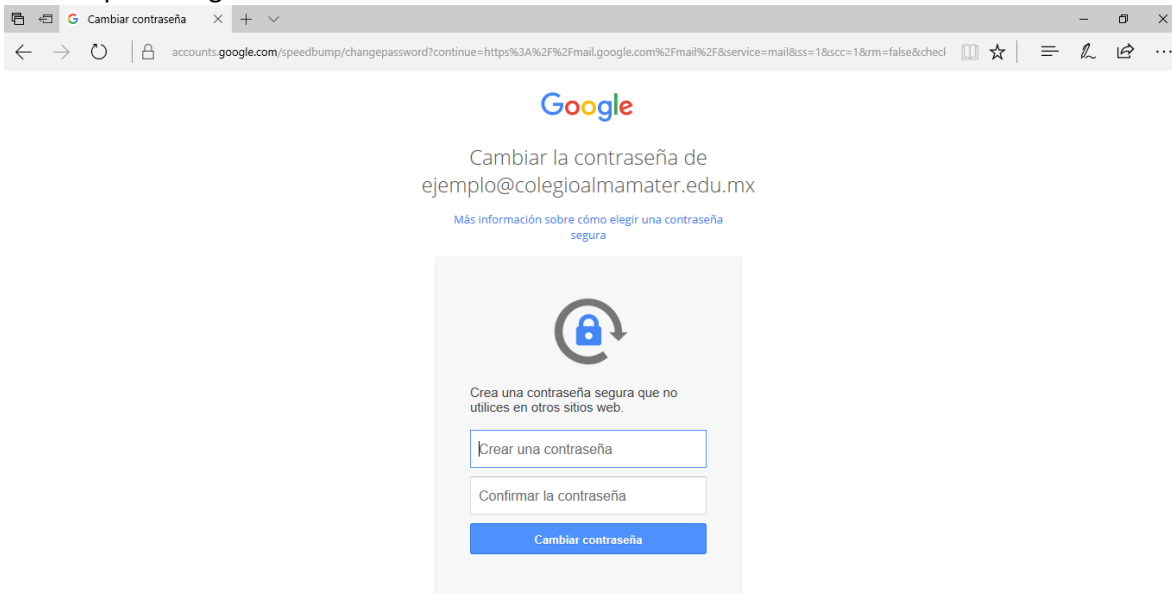


6. Aparece una pantalla para aceptar el contrato del correo electrónico, dar clic "ACEPTAR"
- LINKS de acceso a la Página del Colegio:

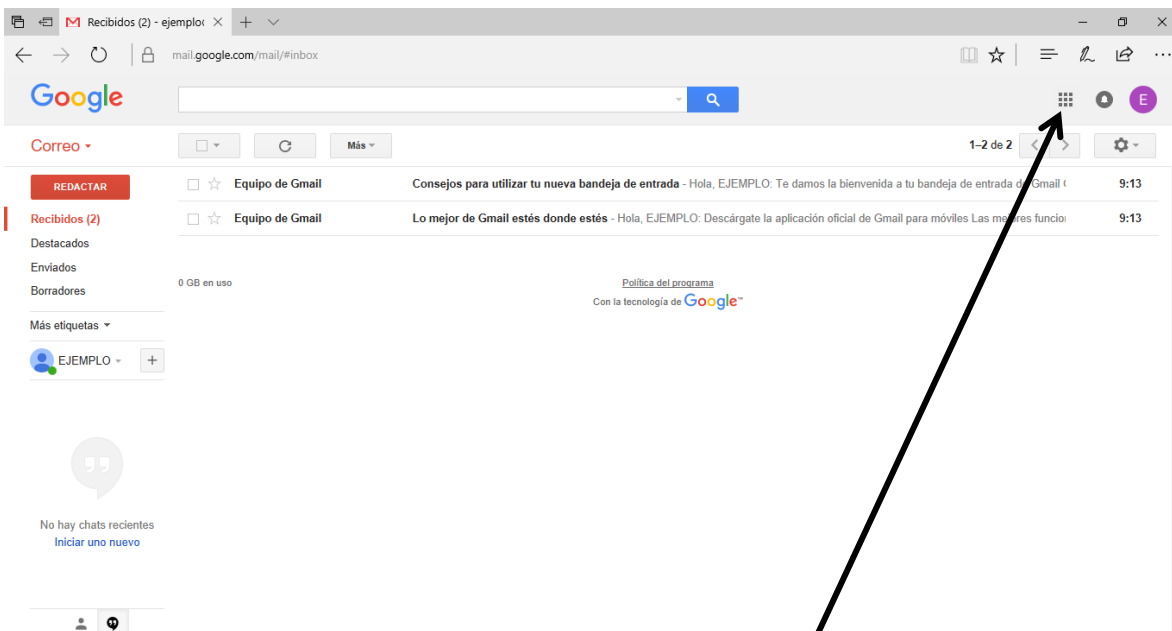
- ✓ Facebook: <https://www.facebook.com/alma.mater.1213>
- ✓ YouTube: <http://www.youtube.com/user/micamexperience>
- ✓ Página Web: <http://www.colegioalmamater.edu.mx/>



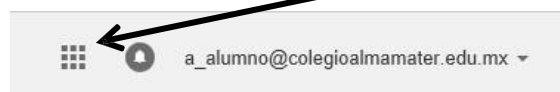
7. Nos pedirá ingresar una nueva contraseña de 8 caracteres como mínimo.



8. Aparecerá la siguiente pantalla al finalizar el cambio de contraseña.



9. Para entrar a la opción de Classroom, dar clic en el botón aplicaciones de Google

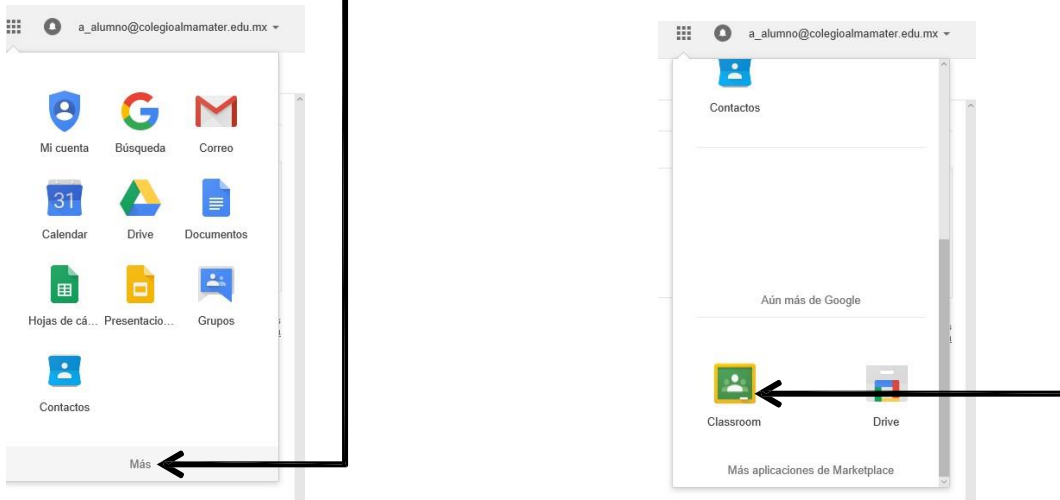


LINKS de acceso a la Página del Colegio:

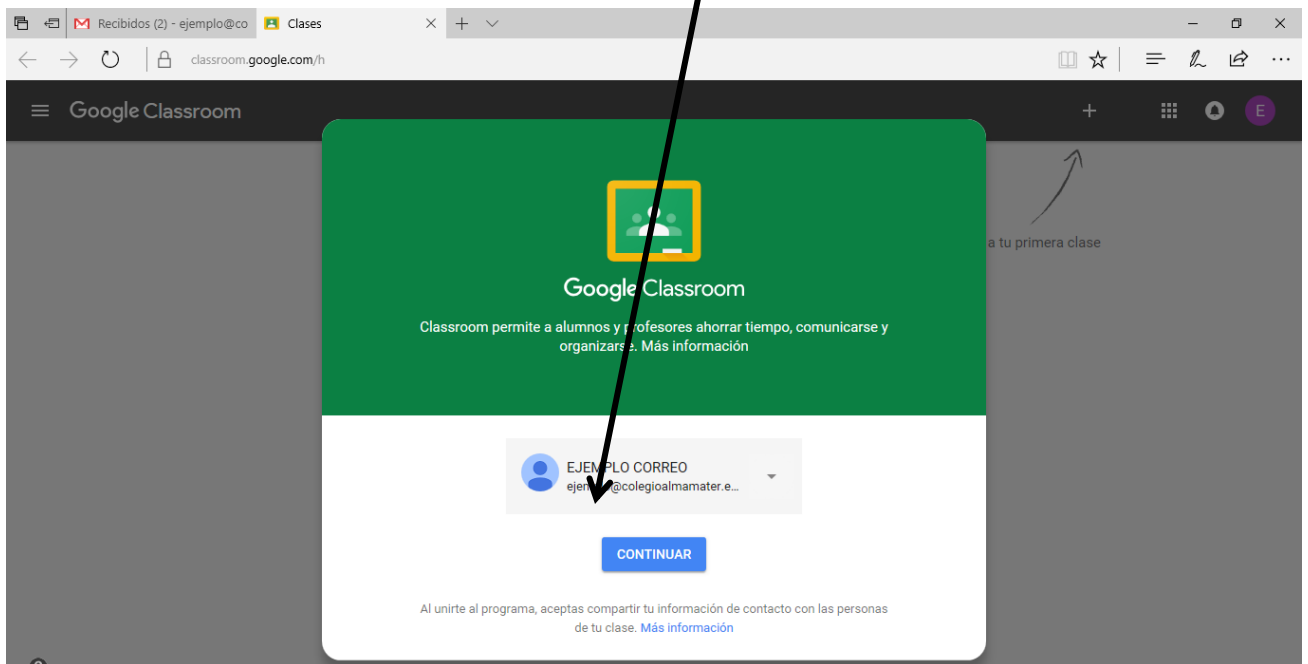
- ✓ Facebook: <https://www.facebook.com/alma.mater.1213>
- ✓ YouTube: <http://www.youtube.com/user/micamexperience>
- ✓ Página Web: <http://www.colegioalmamater.edu.mx/>



10. Dar clic en la opción **“MAS”** que aparece al final y aparecerá la aplicación de **“CLASSROOM”**



11. Aparecerá la siguiente pantalla, dar clic en continuar

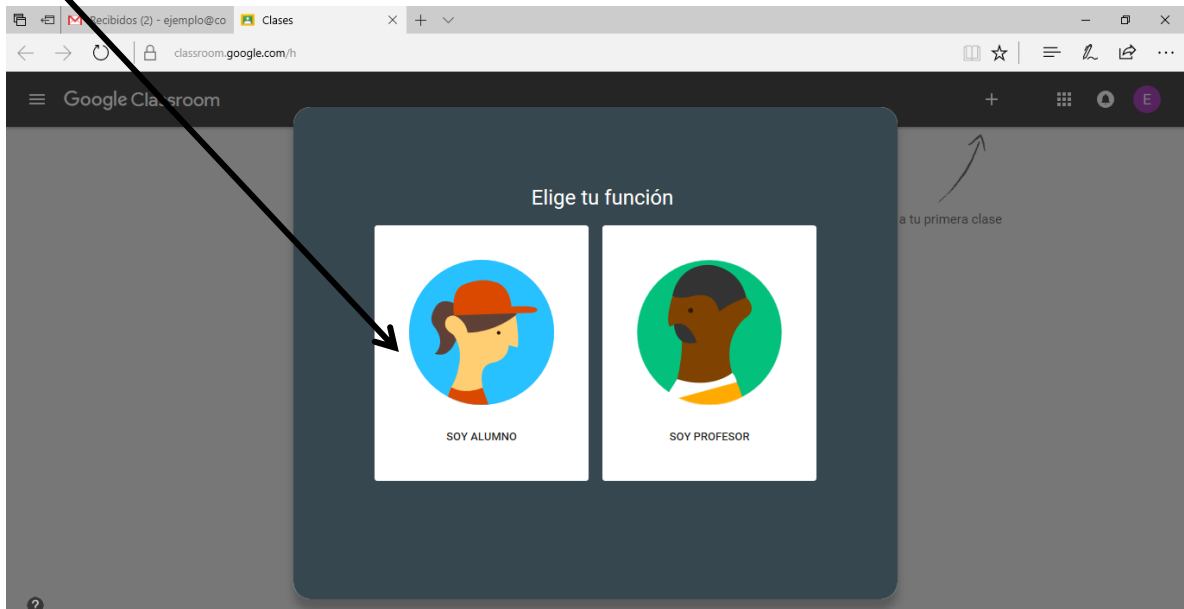


LINKS de acceso a la Página del Colegio:

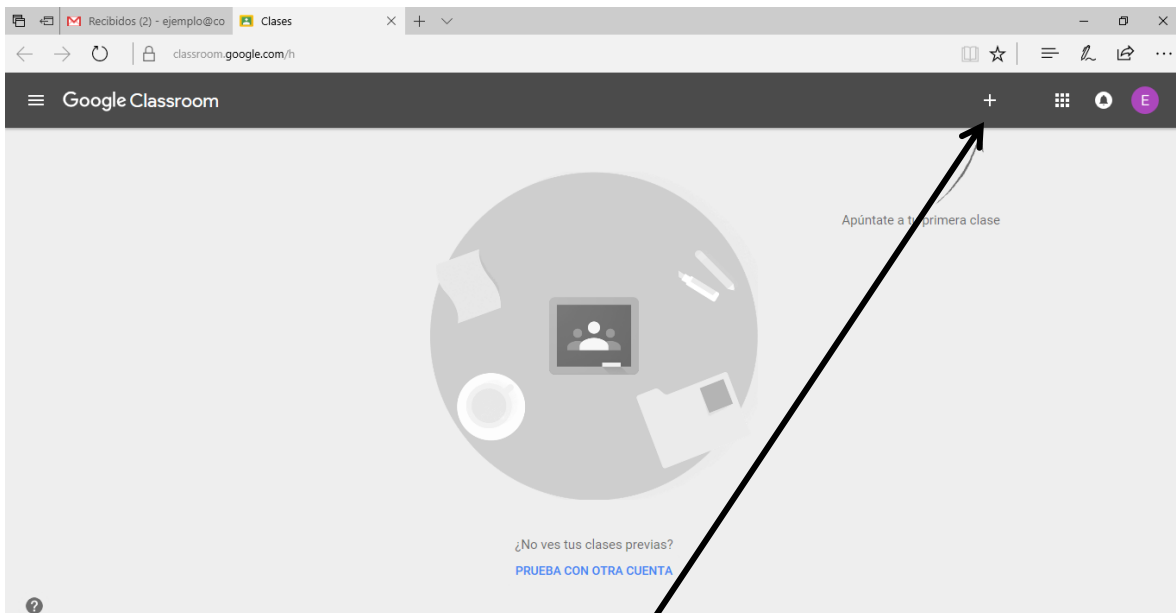
- ✓ Facebook: <https://www.facebook.com/alma.mater.1213>
- ✓ YouTube: <http://www.youtube.com/user/micamexperience>
- ✓ Página Web: <http://www.colegioalmamater.edu.mx/>

12. Después de la pantalla anterior, pregunta si eres alumno o profesor, daremos clic en

ALUMNO



13. Después de seleccionar la opción de alumno aparecerá la siguiente pantalla de bienvenida



12. Daremos clic en el signo más para agregar las clases de nuestros hijos, dependiendo el nivel, el serán entregados el día de la junta

13. Cada código será agregado en el signo "+", aquí aparecerán tareas, comentarios referentes a cada materia que se tiene, cada grado y grupo tiene un código diferente.

LINKS de acceso a la Página del Colegio:

- ✓ Facebook: <https://www.facebook.com/alma.mater.1213>
- ✓ YouTube: <http://www.youtube.com/user/micamexperience>
- ✓ Página Web: <http://www.colegioalmamater.edu.mx/>